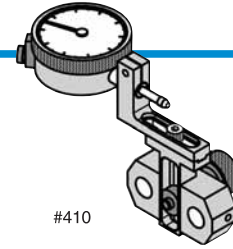


# オプションアタッチメント (シャフトチェッカー)

シャフトチェッカーゲージのオプション (別売) アタッチメントは下記の通りです。

## 水平インジケータキャリアー


- |               |  |
|---------------|--|
| #410-10 (10型) | #412、#414シリーズバーチカルダイヤルゲージキャリアーの代わりにダイヤルゲージを水平位置に取り付けワーク (シャフト) の径の振れの測定をするアタッチメントです。 |
| #410-20 (20型) |  |
| #410-40 (40型) |  |



#410

## フロント水平インジケータキャリアー

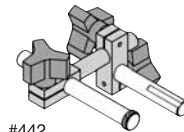
- |               |  |
|---------------|--|
| #411-10 (10型) | ワーク (シャフト) の端面の直角度等をダイヤルゲージにより測定する事が出来ます。ワークの反対側でバックストップでワークを固定する事が必要です。 |
| #411-20 (20型) |  |
| #411-40 (40型) |  |



#411

## ワークストッパー

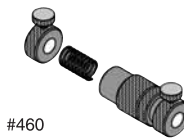
- |                       |  |
|-----------------------|--|
| #442-10 バックストップ (10型) | 3点ローラーで挟んだワーク (シャフト) を後方より支えて位置決めを行うストッパーです。 |
| #442-20 バックストップ (20型) |  |
| #442-40 バックストップ (40型) |  |



#442

## アジャスタブルロッドストップ

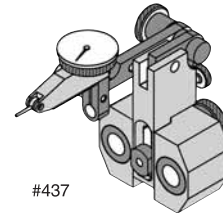
- |                 |                                     |
|-----------------|-------------------------------------|
| #460-10 10/20型用 | バーチカルダイヤルゲージキャリアー等の位置微調整と位置決めを行います。 |
| #460-40 40型用    |                                     |



#460

## エンドインジケータキャリアー


- |               |  |
|---------------|--|
| #437-10 (10型) | ワーク (シャフト) の右端にテストインジケータをあてて振れ、同心度等の測定が出来ます。 |
| #437-20 (20型) |  |
| #437-40 (40型) |  |



#437

## フロントパーツプッシャー

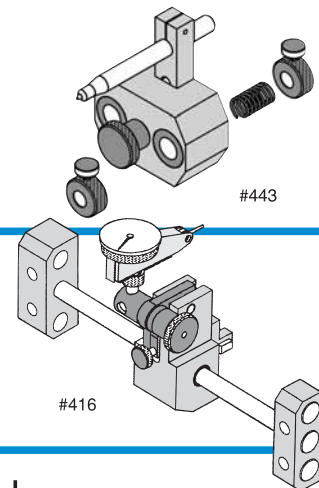
- |               |                                |
|---------------|--------------------------------|
| #443-10 (10型) | ワークの右端のセンターにあててワークを保持する事が出来ます。 |
| #443-20 (20型) |                                |
| #443-40 (40型) |                                |



#443


## フロントキャリアーアタッチメント\*

- |               |  |
|---------------|--|
| #416-10 (10型) | 手前側にこのアタッチメントを取りつけてテストインジケータ又はダイヤルゲージにより*ワークの振れの測定が可能です。 |
| #416-20 (20型) |  |
| #416-40 (40型) | *シャフトチェッカーご注文時にご指定下さい。                                   |




#416

## ワイドエンドローラーサポート

- |  |   |
|--|---|
| #426-10 (10型)  |  |
| #426-20 (20型)  |   |
| #426-40 (40型)  |   |
| #409サポートローラーアセンに取り付けられているローラーサポートの代わりにサポートローラー間が開いたローラーサポートがセット出来ます。 |   |

#426

## 固定超硬V型サポート

- |  |   |
|--|---|
| #428-10 (10型)  |  |
| #428-20 (20型)  |   |
| #428-40 (40型)  |   |
| #409サポートローラーアセンにつけられているローラーサポートの代わりに超硬製V型サポートをセット出来ます。 |   |

#428