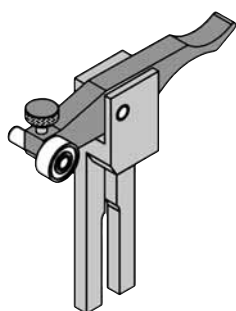


標準アタッチメント

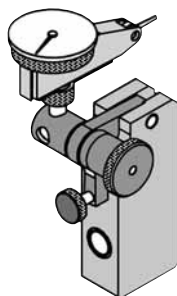
偏心測定ゲージの標準アタッチメントは下記の通りです。

A-10	タイミングベルトドライブシステム、アームヨークアセンブリ、トップローラー①、メインローラー②、インジケータークャリアー③
B-10/20/40	タイミングベルトドライブシステム、アームヨークアセンブリ、トップローラー①、メインローラー②、インジケータークャリアー③、ロッドサポートブラケット
E-10/20	タイミングベルトドライブシステム、アームヨークアセンブリ、トップローラー①、メインローラー②、ローラーパーチカルダイヤルゲージキャリアー④、ロッドサポートブラケット
F-10/20	タイミングベルトドライブシステム、アームヨークアセンブリ、トップローラー①、メインローラー②、リニアーフローティングキャリアー⑤、ロッドサポートブラケット
G1-10/20/40	タイミングベルトドライブシステム、アームヨークアセンブリ、トップローラー①、メインローラー②、サイドインジケータークャリアー⑥、ロッドサポートブラケット
G2-10/20/40	タイミングベルトドライブシステム、アームヨークアセンブリ、トップローラー①、メインローラー②、パーチカルインジケータークャリアー⑦、ロッドサポートブラケット
H(L)-10/20	タイミングベルトドライブシステム、アームヨークアセンブリ、トップローラー①、メインローラー②、パーチカルインジケータークャリアー×⑧⑨、ロッドサポートブラケット
J-10/20/40	タイミングベルトドライブシステム、アームヨークアセンブリ、トップローラー①、メインローラー②
K1-10/20/40	タイミングベルトドライブシステム、アームヨークアセンブリ、トップローラー①、メインローラー②、サイドインジケータークャリアー⑥、インジケータークャリアー③、ロッドサポートブラケット
K2-10/20/40	タイミングベルトドライブシステム、アームヨークアセンブリ、トップローラー①、メインローラー②、パーチカルインジケータークャリアー⑦、インジケータークャリアー③、ロッドサポートブラケット
KK1-10/20/40	タイミングベルトドライブシステム、アームヨークアセンブリ、トップローラー①、メインローラー②、サイドインジケータークャリアー⑥、インジケータークャリアー③、フロントインジケータークャリアー⑨、ロッドサポートブラケット
KK2-10/20/40	タイミングベルトドライブシステム、アームヨークアセンブリ、トップローラー①、メインローラー②、パーチカルインジケータークャリアー⑦、インジケータークャリアー③、フロントインジケータークャリアー⑨、ロッドサポートブラケット

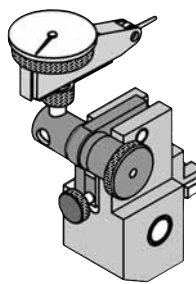
- 注 ①トップローラー P18トップローラーをご参照下さい。
 ②メインローラー P16.17メインローラーをご参照下さい。
 ③インジケータークャリアー 10/20型用 #345-00 40型用 #346-00
 ④ローラーパーチカルダイヤルゲージキャリアー 10/20型用 #353-00 40型用 #354-00
 ⑤リニアーフローティングキャリアー 10/20型用 #300-00 (F10/20用)
 ⑥サイドインジケータークャリアー 10/20型用 #332-00 40型用 #333-00
 ⑦パーチカルインジケータークャリアー 10/20型用 #349-00 40型用 #350-00
 ⑧パーチカルインジケータークャリアー 10/20型用 #412-00
 ⑨フロントインジケータークャリアー 10型用 #329-10 20型用 #330-20 40型用 #331-40




#306/#307/#308
アームヨーク
(J-シリーズは逆勝手となります)



#345/#346
標準キャリアー



#332/#333
サイドキャリアー



#300
リニアーフローティング
キャリアー